

Oud en Nieuw 2016-2017

Landelijk beeld jaarwisseling
2016-2017 in Nederland

Auteur: Dienst Landelijke Informatie Organisatie (DLIO)
Status: Definitief
Versie: 6 januari 2017

Inhoudsopgave

1. Inleiding	3
2. Landelijk beeld	4
2.1. Algemeen landelijk beeld	4
2.2. Aantal gerelateerde gebeurtenissen tijdens de jaarwisseling	5
2.3. Aantal incidenten uitgesplitst naar categorie	5
2.4. Aantal aanhoudingen uitgesplitst naar categorie	7
2.5. Aantal geweldsincidenten tegen politie en werknemers met een publieke taak	8
2.6. Aard en aantal slachtoffers van GTPA en VPT geweld	9
Bijlage I Onderzoeksverantwoording	11
Verbeterde werkwijze	11
2.7. Gegevens uit BVH	11
Geweldsvoorvallen tegen politie en werknemers met een publieke taak	12
Bijlage II Categorieën op basis van maatschappelijke klassen BVH	13
Bijlage II Afkortingen	15

1. Inleiding

Ieder jaar is er rond de jaarwisseling sprake van een opeenstapeling van gebeurtenissen die de openbare orde en rechtsorde zwaar belasten. Het gaat om incidenten die zich kenmerken door vernieling, overlast, brandstichting, openlijke geweldpleging en geweld tegen hulpverleningsdiensten. Dit heeft een aanzienlijke politionele inzet tot gevolg.

Deze rapportage geeft landelijk inzicht en overzicht van de incidenten en aanhoudingen rond de jaarwisseling. In het rapport zijn hiervan de aantallen opgenomen en wordt een cijfermatig overzicht gegeneerd van geweld tegen politieambtenaren (GTPA) en werknemers met een publieke taak (VPT).

Net als het rapport van vorig jaar, is ook deze rapportage opgesteld aan de hand van de in BVH ingevoerde incidenten. De gebruikte categorieën zijn landelijk vastgesteld in overleg met de eenheden (zie bijlage II voor de categorieën op basis van de maatschappelijke klassen in BVH).

De opzet van dit rapport komt overeen met de opzet van het rapport van vorig jaar. In de tabellen zijn naast de cijfers van dit jaar, ook de aantallen opgenomen van de jaarwisseling van vorig jaar.

De huidige cijfers over de jaarwisseling 2015-2016 in dit rapport kunnen in geringe mate afwijken van de cijfers opgenomen in het definitieve rapport wat destijds in januari 2016 is opgeleverd. Dit komt onder andere door een na-ijleffect. Daarnaast worden de verschillen veroorzaakt doordat in het vorige rapport van 2016 de geijkte tijdsbepaling op 6 januari 2016 23:59 lag. De tijdsbepaling van het huidige rapport ligt dit jaar op verzoek van het Ministerie van Veiligheid en Justitie op 5 januari 2017 23:59. Dit betekent dat de getrokken vergelijking tussen de jaren, zonder correctie op de tijdsbepalingen, gebaseerd is op verschillende meetmomenten: namelijk 6 januari 2016 en 5 januari 2017. Het verschil van één dag kan er dus voor zorgen dat de huidige cijfers in geringe mate afwijken van het vorige rapport van 2016. In bijlage I is de werkwijze en zijn de gebruikte bronnen nader omschreven.

2. Landelijk beeld

In dit hoofdstuk zijn de resultaten beschreven van de onderzoeksvragen. Paragraaf 2.1 geeft een algemeen landelijk beeld van de jaarwisseling 2016-2017. Paragraaf 2.2 geeft zicht op het aantal incidenten en aanhoudingen. Deze zijn in de paragrafen 2.3 en 2.4 uitgesplitst conform de categorieën op basis van de maatschappelijke klassen in BVH. Paragrafen 2.5 en 2.6 geven ten slotte inzicht in het aantal en de aard van geweldsincidenten tegen de politie en medewerkers met een publieke taak.

2.1. Algemeen landelijk beeld

Minder incidenten

Over de gehele linie daalde het aantal incidenten (-11%) ten opzichte van de vorige jaarwisseling. Vooral vuurwerk gerelateerde incidenten en branden daalden fors met respectievelijk 14% en 19%.

Het aantal aanhoudingen is ten opzichte van de vorige jaarwisseling gestegen (+7%). Lokaal zijn incidenten gemeld waarbij de ME moest ingrijpen. Deze werd doorgaans ingezet om het de brandweer mogelijk te maken een brand te blussen.

Geweld tegen politie en werknemers met een publieke taak

Het aantal geweldsincidenten tegen de politie (zowel fysiek als verbaal) is ten opzichte van de vorige jaarwisseling afgenomen. Het gaat om een daling van 71 naar 63 incidenten. Het aantal slachtoffers dat hierbij is geregistreerd daalde van 139 naar 111 personen.

Er moet rekening worden gehouden dat de 111 personen een ondergrens betreft. In diverse incidenten is bijvoorbeeld sprake dat politieambtenaren in auto's of linies van de ME worden aangevallen. Hierbij zijn meerdere personen slachtoffer geworden. Echter, uit de mutatie is niet het exacte aantal slachtoffers op te maken of alleen de patrouille- of groepscommandant doet aangifte. In zulke gevallen is het aantal slachtoffers op één gezet, terwijl het er natuurlijk meer zijn.

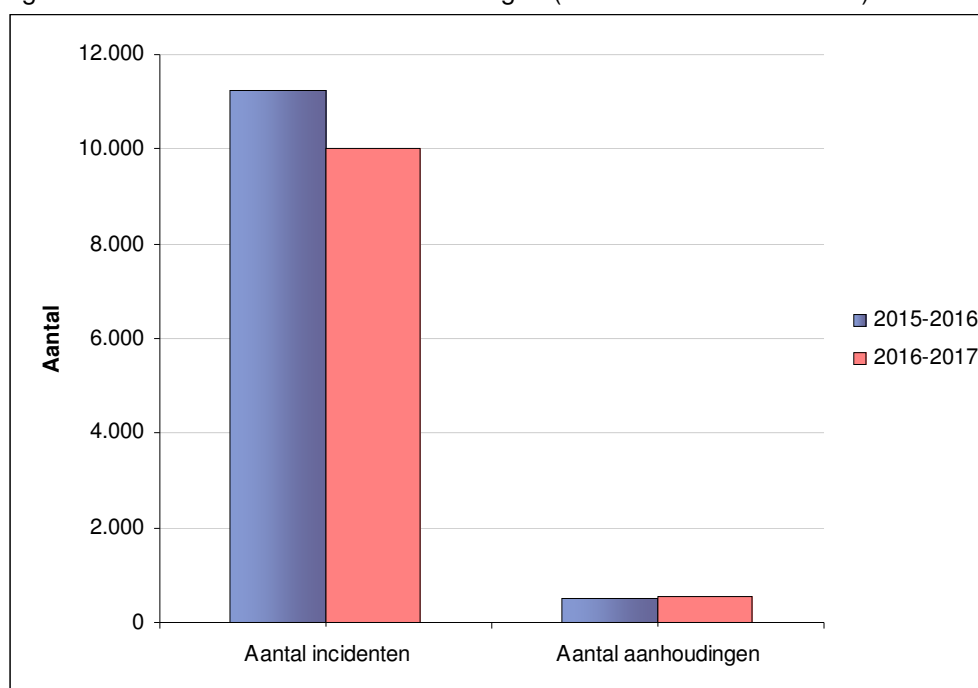
Het aantal geweldsvoorvallen tegen werknemers met een publieke taak is gestegen. Het gaat hier om een stijging van 7 naar 15 incidenten. Het aantal slachtoffers is daarbij echter gedaald met 36%. Deze daling is voor een groot deel te wijten aan twee incidenten verleden jaar waarbij 16 brandweerlieden betrokken zijn geweest. In beide gevallen werden brandweerauto's bekogeld met stenen en / of vuurwerk. Ook dit jaar zijn diverse eenheden van de brandweer aangevallen. Uit het registratiesysteem is het aantal slachtoffers per brandweereenheid echter niet goed op te maken. Dergelijke voorvallen zijn daarom als één slachtoffer gecodeerd.

2.2. Aantal gerelateerde gebeurtenissen tijdens de jaarwisseling

De gebruikte cijfers in dit rapport zijn geregistreerd in het tijdsvak van 31 december 2016 00:00 uur tot en met 1 januari 2017 08:00 uur (in totaal 32 uur).

Figuur 2.1 en de bijbehorende tabel 2.2 geven een overzicht van het aantal geregistreerde incidenten en aanhoudingen van de afgelopen twee jaarwisselingen.

Figuur 2.1 Aantal incidenten en aanhoudingen (2015-2016 en 2016-2017).



Tabel 2.2 Aantal incidenten en aanhoudingen (2015-2016 en 2016-2017).

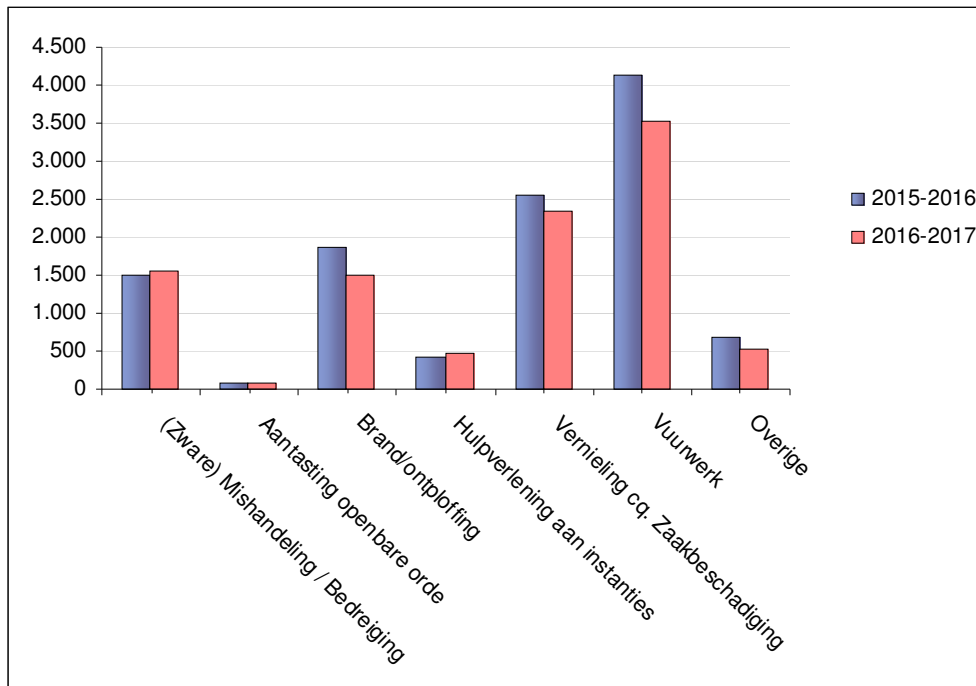
	2015 – 2016	2016-2017	%
Aantal incidenten	11.248	10.016	-11%
Aantal aanhoudingen	525	560	+7%

Het aantal incidenten tijdens de jaarwisseling is ten opzichte van vorig jaar met 11% afgenomen. Het aantal aanhoudingen tijdens de jaarwisseling is ten opzichte van vorig jaar met 7% gestegen.

2.3. Aantal incidenten uitgesplitst naar categorie

In figuur 2.3 en tabel 2.4 zijn de incidenten verder uitgesplitst in de verschillende categorieën van de maatschappelijke klassen uit BVH (zie bijlage 1).

Figuur 2.3 Aantal incidenten uitgesplitst naar categorie (2015-2016 en 2016-2017).



Het totaal aantal vuurwerkincidenten is gedaald met 11% (zie tabel 2.1, 2.2 en 2.4). Deze afname is voornamelijk te danken aan minder incidenten waarbij brand optrad (niet in tabel, een afname van 1.244 naar 925 incidenten: -26%), minder incidenten waarbij vuurwerk werd afgestoken (niet in tabel, een afname van 3.856 naar 3.314 incidenten: -14%), minder incidenten van melding overlast jeugd (niet in tabel, een afname van 567 naar 431 incidenten: -24%) en een daling van vernielingen aan auto's (niet in tabel, een afname van 889 naar 736 incidenten: -17%).

Er werden iets meer (zware) mishandelingen en bedreigingen geregistreerd (zie tabel 2.4, een toename van 1.502 naar 1.564 incidenten: +4%). De stijging is vooral toe te schrijven aan ruzies en twisten zonder vervolg (niet in tabel, een toename van 745 naar 799 incidenten: +7%). Het aantal bedreigingen nam daarentegen af met 9% (niet in tabel, een afname van 143 naar 130 incidenten).

In de categorie 'Aantasting openbare orde' is procentueel een stijging te constateren van 5% (zie tabel 2.4). Het gaat hier echter slechts om een toename met vier incidenten, dus getalsmatig is er vrijwel geen verschil met de vorige jaarwisseling.

Er zijn minder incidenten met brand en brandstichting gemeld (niet in tabel, een afname van 1.244 naar 925 incidenten: -26%, respectievelijk een afname van 626 naar 574 incidenten: -8%).

Het totaal aantal keer dat de politie hulpverlening heeft geboden aan instanties vermeerderde met 14% (zie tabel 2.4). Daarbij nam de assistentie aan de brandweer toe met 69% (niet in tabel, een toename van 51 naar 86 incidenten). Hulpverlening aan overige instanties nam met 6% toe (niet in tabel, van 341 naar 362 incidenten). Onder deze noemer vallen diverse meldingen zoals een burger die niet aanspreekbaar is op straat en daarvoor hulp ontvangt, of personen die melding maken van een opstaande deur bij hun alleenstaande buurman. Assistentie aan personeel openbaar vervoer steeg van 3 naar 14 incidenten (niet in tabel). Alleen assistentie aan andere eenheden nam af, van 22 naar 13 incidenten (niet in tabel).

Incidenten met betrekking tot vernieling c.q. zaakbeschadiging daalde met 8% (zie tabel 2.4, een daling van 2.563 naar 2.337 incidenten). Daarbij werden er minder incidenten met vernieling auto gemeld (niet in tabel, een daling van 889 naar 736 incidenten: -17%). De subcategorie 'vernieling overige objecten' daalde ook, met 9% (niet in tabel, een daling van 1.395 naar 1.274 incidenten). Daarentegen nam vandalisme/baldadigheid toe met 23% (niet in tabel, een stijging van 167 naar 205 incidenten: +23%).

De categorie vuurwerk daalde in totaal met 14% (zie tabel 2.4, een daling van 4.131 naar 3.525 incidenten). De grootste getalsmatige daling betreft 'afsteken vuurwerk' (niet in tabel, een afname van 3.856 naar 3.314 incidenten: -14%. Het bezit/voorhanden hebben / afleveren vuurwerk daalde met een 25% (niet in tabel, een daling van 260 naar 194 incidenten).

De categorie 'overig' daalde met 22%. Dit is voornamelijk te wijten aan de afname van melding overlast jeugd (niet in tabel, een afname van 567 naar 431 incidenten: -24%) en belediging (niet in tabel, een daling van 115 naar 93 incidenten: -19%).

Tabel 2.4 Aantal incidenten uitgesplitst (2015-2016 en 2016-2017).

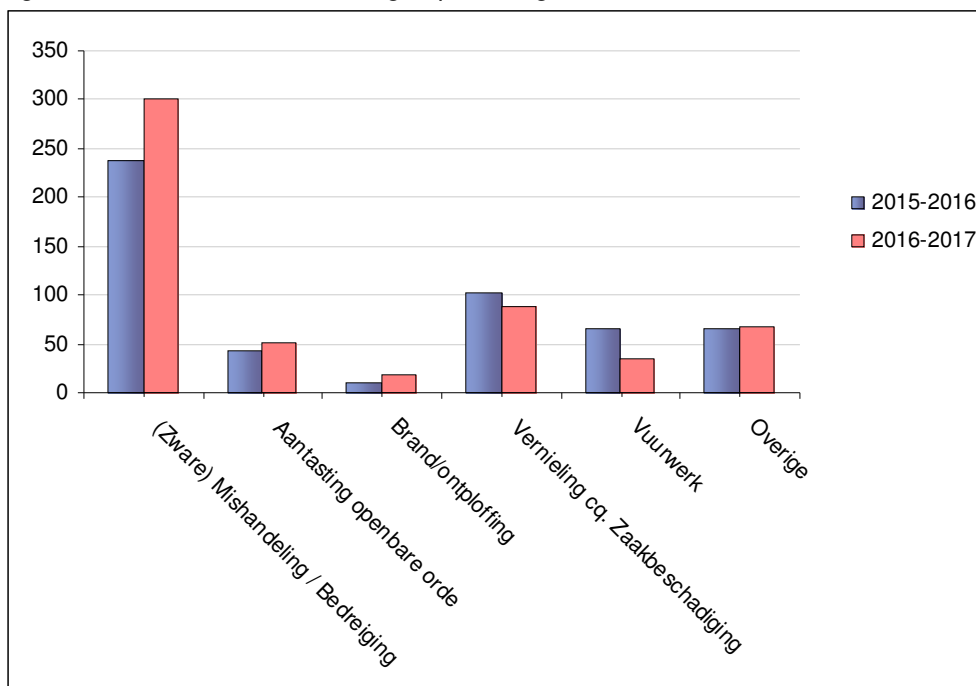
	2015 – 2016	2016-2017	%
Aantal incidenten	11.248	10.016	-11%
(Zware) Mishandeling / Bedreiging	1.502	1.564	+4%
Aantasting openbare orde	75	79	+5%
Brand / ontploffing	1.871	1.499	-19%
Hulpverlening aan instanties	423	486	+14%
Vernieling c.q. Zaakbeschadiging	2.563	2.337	-8%
Vuurwerk	4.131	3.525	-14%
Overig	683	526	-22%

Daarnaast kan worden opgemerkt dat er zich slechts enkele incidenten hebben voorgedaan waarbij asielzoekers uit veilige landen waren betrokken.

2.4. Aantal aanhoudingen uitgesplitst naar categorie

In figuur 2.5 en tabel 2.6 zijn de aanhoudingen uitgesplitst in categorieën.

Figuur 2.5. Het aantal aanhoudingen per categorie.



Er zijn 35 aanhoudingen meer verricht ten opzichte van vorig jaar (zie tabel 2.6, een toename van 525 naar 560 aanhoudingen). Dit vertaalt zich procentueel in een toename van 7% (zie tabel 2.2 en 2.6). Alleen de categorieën 'vernieling c.q. zaakbeschadiging' en 'vuurwerk' kennen een afname van respectievelijk -16% en -46% (zie tabel 2.6). In alle andere categorieën is het aantal aanhoudingen toegenomen.

De grootste toename in absolute getallen betreft de categorie '(zware) mishandeling/bedreiging' (zie tabel 2.6, een toename van 238 naar 301 aanhoudingen: +26%). Het grootste aandeel aanhoudingen betrof de categorie eenvoudige mishandeling (niet in tabel, 124 aanhoudingen). Dit is vrijwel gelijk aan de vorige jaarwisseling toen in deze categorie 122 aanhoudingen werden verricht (niet in tabel). Daarnaast waren er ook 35 incidenten waarbij sprake was van zware mishandeling, zoals bijvoorbeeld het gericht gooien van zwaar vuurwerk naar een persoon. Het aantal aanhoudingen in dit soort zaken steeg met 40% (niet in tabel). In absolute aantallen gaat het hier om een stijging van 10 aanhoudingen, van 25 naar 35 gevallen.

De categorie aantasting van de openbare orde, waarbij personen zich onder meer verzetten of niet voldoen aan een bevel of vordering, steeg met 19% (zie tabel 2.6). Het betreft een stijging van acht aanhoudingen, dus in absolute zin gaat het om kleine aantallen.

Het aantal aanhoudingen met betrekking tot brand / ontploffing steeg met 73% (zie tabel 2.6). Ook hier gaat het in absolute zin echter om kleine aantallen, een stijging van 11 naar 19 aanhoudingen.

De categorie 'overig' steeg licht van 65 naar 67 aanhoudingen. Het gaat hier in bijna alle gevallen om beledigingen (niet in tabel, 64 aanhoudingen).

Tabel 2.6 Het aantal aanhoudingen per categorie (2015-2016 en 2016-2017).

	2015 – 2016	2016-2017	%
Aantal aanhoudingen	525	560	+7%
(Zware) Mishandeling / Bedreiging	238	301	+26%
Aantasting openbare orde	43	51	+19%
Brand / ontploffing	11	19	+73%
Vernieling c.q. Zaakbeschadiging	103	87	-16%
Vuurwerk	65	35	-46%
Overig	65	67	+3%

Tabel 2.7 Aantal aanhoudingen en in verzekeringstellingen

	2015-2016	2016-2017	%
Aantal aanhoudingen	525	560	+7%
Aantal in verzekeringstellingen	195	243	+25%

Niet alleen het aantal aanhoudingen steeg ten opzichte van de vorige jaarwisseling. Ook het aantal in verzekeringstellingen is met 25% ten opzichte van de vorige jaarwisseling gestegen. Het is echter mogelijk dat een incident in Amersfoort voor enige vertekening zorgt. Hierbij werd een grote groep personen (mutaties spreken van 45 tot 70 personen) aangehouden en in verzekering gesteld. Als dit incident niet wordt meegerekend, is er sprake van een daling ten opzichte van de vorige jaarwisseling.

2.5. Aantal geweldsincidenten tegen politie en werknemers met een publieke taak

In tabel 2.7 zijn het aantal incidenten opgenomen van geweld tegen politie en werknemers met een publieke taak zoals deze via de codering GPTA en VPT uit BVH worden gegenereerd.

Tabel 2.7 Aantal GPTA en VPT incidenten (2015-2016 en 2016-2017).

	2015-2016	2016-2017
Aantal GTPA voorvallen	107	118
Aantal VPT voorvallen	14	21

Dit overzicht is vervolgens handmatig gecontroleerd. Het blijkt dat een aantal registraties ten onrechte een GTPA en / of VPT projectcode toegewezen hebben gekregen. Daarnaast werd duidelijk dat er meerdere registratienummers aan één incident waren gekoppeld, waardoor deze niet als één incident, maar ten onrechte als meerdere incidenten in het landelijke overzicht werden meegeteld.

Tabel 2.8 Aantal GTPA en VPT incidenten handmatig gecontroleerd (2015-2016 en 2016-2017).

	2015-2016	2016-2017
Aantal GTPA incidenten	71	63
Aantal VPT incidenten	7	15

Uit het handmatig samengestelde overzicht valt af te lezen dat het aantal GTPA incidenten is gedaald van 71 naar 63. Het aantal VPT incidenten is toegenomen van 7 naar 15.

2.6. Aard en aantal slachtoffers van GTPA en VPT geweld

De aard en het aantal slachtoffers zijn op basis van tabel 4.8 handmatig gecodeerd. De uitkomst hiervan wordt in tabel 2.9 weergegeven. Daarbij is een opsplitsing in fysiek en verbaal geweld gemaakt voor GTPA en VPT slachtoffers.

Tabel 2.9 Aard en aantal GTPA en VPT slachtoffers (2015-2016 en 2016-2017).

	2015 – 2016	2016-2017	%
GTPA slachtoffers – fysiek geweld	85	75	-12%
GTPA slachtoffers – verbaal geweld	54	36	-33%
Totaal aantal GTPA slachtoffers	139	111	-20%
VPT slachtoffers – fysiek geweld	25	10	-60%
VPT slachtoffers – verbaal geweld	0	6	
Totaal aantal VPT slachtoffers	25	16	-36%

Te zien valt dat het aantal GTPA slachtoffers is afgenomen met 20%. Het aantal VPT slachtoffers is ook afgenomen van 25 naar 16 personen, oftewel 36%. Deze daling van VPT slachtoffers is voor een groot deel te wijten aan twee incidenten verleden jaar waarbij 16 brandweerlieden betrokken zijn geweest. In beide gevallen werden brandweerauto's bekogeld met stenen en / of vuurwerk. Ook dit jaar zijn diverse eenheden van de brandweer aangevallen. Uit het registratiesysteem is het aantal slachtoffers per brandweereenheid echter niet goed op te maken. Dergelijke voorvallen zijn daarom als één slachtoffer gecodeerd

Er moet bij bovenstaande tabel dus rekening worden gehouden dat het hier een ondergrens betreft. In diverse incidenten is bijvoorbeeld sprake dat politieambtenaren in auto's of linies van de ME worden aangevallen. Hierbij zijn meerdere personen slachtoffer geworden. Echter, uit de mutatie is niet het exacte aantal slachtoffers op te maken of alleen de patrouille- of groepscommandant doet aangifte. In zulke gevallen is het aantal slachtoffers op één gezet, terwijl het er natuurlijk meer zijn. Ook is de opstellers van dit rapport een incident bekend waarbij een politieambtenaar zwaar letsel opliep. Dit incident is echter niet in de oudejaarsregistratie opgenomen maar staat ter afscherming onder een andere noemer geregistreerd. Dit incident kon daarom niet worden meegerekend.

Andere gevallen van lichamelijk letsel zijn wel in de oudejaarsregistratie opgenomen. Bij enkele incidenten ontplofte zwaar (illegaal) vuurwerk dichtbij het hoofd van politieambtenaren. Zij hielden hier oorsuizen en lichte verwondingen aan over. In één geval raakte een politieman zelfs buiten bewustzijn. Een andere politieambtenaar voelde een lawinepijl op zijn been afketsen die enkele meters verder ontplofte. Een politieambtenaar die met een voertuig op een melding afkwam werd tijdens het rijden in zijn ogen met een laserpen beschenen. Hij hield hier tijdelijke blindheid aan over. Verdachte personen verzetten zich ook bij hun aanhouding en gingen met politieambtenaren op de vuist. In een aantal gevallen hielden de politieambtenaren hier letsel aan over.

Uit de registraties die betrekking hebben op verbaal geweld, blijkt dat het er ook heftig aan toe kon gaan. Het is niet zo dat een opgestoken middelvinger of een scheldwoord direct een registratie opleverde. Nee, doorgaans trof de politieambtenaar een verdachte aan die zich agressief en onder invloed van alcohol en/of drugs in het uitgaanspubliek ophield of politieambtenaren hinderden in de uitvoering van hun functie. Deze personen weigerden iedere medewerking of konden zich niet legitimeren. Daarbij namen zij vaak een dreigende houding aan en gingen over tot schelden en doodsbedreigingen aan het adres van de politieambtenaar.

Tot slot, vrijwel alle aangehouden verdachten die fysiek of verbaal geweld hebben gepleegd, zijn geen onbekenden van de politie. Wanneer het minderjarigen betreft, zijn zij vaak al bekend als overlastgever. Sommige van hen lopen in jeugdzorgtrajecten. De meerderjarigen hebben vaak antecedenten als veelpleger en / of een geweldsverleden. Ook kampen zij met verslavingsproblemen. Zowel minder- als meerderjarigen zijn tijdens hun aanhouding vaak onder invloed van alcohol, al dan niet in combinatie met drugs.

Bijlage I Onderzoeksverantwoording

Het doel van deze rapportage is het verschaffen van een landelijk beeld van de incidenten¹ en aanhoudingen² die tijdens de jaarwisseling 2016-2017 in Nederland hebben plaatsgevonden.

Hierbij zijn de twee onderstaande vragen leidend:

1. Welke incidenten hebben plaats gevonden en zijn geregistreerd tussen 31-12-2016, 00:00 uur en 01-01-2017, 08:00 uur (32 uur)?
2. Hoeveel politieambtenaren en hulpverleners waren betrokken bij alle geregistreerde GTPA en VPT incidenten tussen 31-12-2016, 00:00 uur en 01-01-2017, 08:00 uur?

Onderzoeksvraag één wordt beantwoord door middel van BVH gegevens, die geautomatiseerd zijn gegenereerd. Ook voor de beantwoording van onderzoeksvraag twee is geput uit BVH gegevens. Door het toevoegen van een specifieke projectcode aan incidenten waarbij geweld is toegepast tegen politieambtenaren en / of hulpverleners, is het mogelijk een nationaal overzicht te creëren. De incidenten van dit nationale overzicht zijn handmatig doorgenomen om zodoende zicht te krijgen op het aantal betrokkenen bij de GTPA en VPT incidenten.

Verbeterde werkwijze

Tot aan de jaarwisseling van 2013-2014 waren de eenheden zelf verantwoordelijk voor de aanlevering van de gegevens over de incidenten. Sindsdien is een nieuwe werkwijze geïntroduceerd waarbij de gegevens automatisch uit BVH worden gegenereerd. Om deze nieuwe werkwijze verder te vereenvoudigen, zijn er verleden jaar technische voorzieningen getroffen die het tot stand komen van het nationale overzicht nog verder ondersteunen.

Vanuit het landelijke BICC is een dashboard gebouwd binnen het BlueSpot Report portaal. Dit dashboard is zodanig opgebouwd, dat het mogelijk is om de informatie van dit jaar per uur te vergelijken met vorig jaar. Bovendien is het mogelijk de informatie op landelijk-, eenheids-, districts-, basisteam- en gemeenteniveau te tonen.

2.7. Gegevens uit BVH

De aantallen waarop dit rapport gebaseerd is, worden automatisch uit BVH gegenereerd. Daarbij wordt automatisch een vergelijk met het voorgaande jaar opgeleverd. Dat betekent dat de gegevens van vorig jaar opnieuw voor deze rapportage zijn gegenereerd. Dit jaar zijn hierbij kleine afwijkingen ten opzichte van het rapport van vorig jaar ontstaan. Deze afwijkingen zijn te herleiden tot enkele veranderingen die het systeem aan bepaalde classificaties toekent. Voor een zuiver vergelijk met vorig jaar worden de huidige classificaties gehanteerd.

De categorieën zijn tot stand gekomen op basis van de maatschappelijke klassen in BVH, zie bijlage II. Aan de opzet van het rapport is verder niets veranderd ten opzichte van vorig jaar.

¹ Onder de term incidenten wordt verstaan: alle hoofd- en subincidenten inclusief pogingen, geregistreerd in BVH tussen 31-12-2016, 00:00 uur en 01-01-2017, 08:00 uur. Het totaal aantal incidenten betreft zowel de niet-jaarwisselingsgerelateerde als de jaarwisselingsgerelateerde incidenten op de aangegeven maatschappelijke klassen.

² Onder de term aanhoudingen wordt verstaan: het aantal aanhoudingen behorend bij de incidenten, dat heeft plaatsgevonden en is geregistreerd in BVH tussen 31-12-2016, 00:00 uur en 01-01-2017, 08:00 uur. Het totaal aantal aanhoudingen betreft zowel de niet-jaarwisselingsgerelateerde als de jaarwisselingsgerelateerde aanhoudingen op de aangegeven maatschappelijke klassen.

Geweldsvorvallen tegen politie en werknemers met een publieke taak

De voorvallen van geweld tegen de politie (gecodeerd als GTPA) en werknemers met een publieke taak zoals brandweer – en ambulancemedewerkers (gecodeerd als VPT) zijn eveneens uit BVH gegenereerd.³ Door een projectcode bij de registratie aan te maken is een landelijk overzicht samengesteld van het aantal GTPA en / of VPT voorvallen. Het enkel vaststellen van het aantal GTPA en / of VPT registraties geeft onvoldoende inzicht in het kader van deze rapportage. Het is immers ook belangrijk te kijken naar de aard van het toegepaste geweld (fysiek of verbaal) en het aantal betrokken ambtenaren of medewerkers met een publieke taak. Om hiervan een volledig beeld te krijgen zijn deze incidenten handmatig doorgenomen.

Bruikbaarheid

Het werkelijk aantal geweldsvorvallen tegen de politie of werknemers met een publieke taak ligt vermoedelijk hoger, omdat deze niet altijd als zodanig herkend of geregistreerd worden in BVH. Voor VPT incidenten geldt daarnaast ook dat alleen die gevallen staan geregistreerd waarvan de politie ook daadwerkelijk kennis heeft genomen.

Inverzekeringstellingen

Het aantal verzekeringstellingen (IVS) wordt alleen in het definitieve rapport van 5 januari geleverd. Na een aanhouding telt de tijd van 0:00 tot 09:00 uur niet mee en om 09:00 uur begint de termijn voor verhoor van maximaal 6 uur. Inzicht in het aantal verzekeringstellingen op 1 januari 2016 om 08.00 uur kan daarom niet worden gegeven.

³ GTPA staat voor Geweld Tegen Politieambtenaren, VPT staat voor Veilige Publieke Taak.

Bijlage II Categorieën op basis van maatschappelijke klassen BVH

Vuurwerk

MK	Omschrijving
M131	Overlast vuurwerk
M132	Transport vuurwerk
M133	Vuurwerkevenementen
M134	Bezitten / vervaardigen / voorhanden hebben / afleveren van vuurwerk
M135	Inrichtingen vuurwerk

(Zware) Mishandeling / Bedreiging

MK	Omschrijving
E11	Vechtpartij (zonder vervolg)
E15	Steekpartij (zonder vervolg)
E16	Ruzie / twist
F12	Openlijke geweldpleging tegen personen
F530	Bedreiging
F542	Overige misdrijven tegen het leven
F540	Moord / doodslag
F550	Eenvoudige mishandeling
F551	Zware mishandeling

Hulpverlening aan instanties

MK	Omschrijving
E50	Assistentie brandweer (geen brand)
E52	Assistentie bijzondere opsporingsdienst
E53	Assistentie ander korps
E54	Assistentie collega
E55	Assistentie overig
E56	Assistentie personeel openbaar vervoer

Brand / ontploffing

MK	Omschrijving
E31	Brand (geen brandstichting)
F13	Brandstichting
F14	Bomaanslag

Vernieling cq. zaakbeschadiging

MK	Omschrijving
C10	Vernieling van / aan auto
C20	Vernieling van / aan openbaar vervoer / abri
C30	Vernieling van / aan openbaar gebouw
C40	Vernieling overige objecten
C50	Vandalisme / baldadigheid
F11	Openlijke geweldpleging tegen goederen

Aantasting ing openbare orde

MK	Omschrijving
F17	Wederspanningheid (verzet)
F18	Niet voldoen aan bevel / vordering
F19	Misdrijven tegen het openbaar gezag

Overig

MK	Omschrijving
E35	Melding overlast jeugd
F16	Lokaalvredebreuk
F51	Belediging

Bijlage II Afkortingen

BVH	Basisvoorziening Handhaving
DLIO	Dienst Landelijke Informatieorganisatie
GTPA	Geweld tegen politieambtenaren
IVS	Inverzekeringstelling
VPT	Veilige Publieke Taak